

GUIA DE INGRESO A MICROSOFT TEAMS

PASO 1: En el correo de invitación hacer click en el enlace.



Buen día; **JOSÉ LUIS SILVA RAMOS**; gracias por dar este gran paso en tu formación. Estas invitado(a) a participar en el siguiente curso:

PRIMEROS AUXILIOS

Día: **miércoles, 19 de julio del 2023**

Hora: **Ingreso a partir de las 18:00 p.m.**

REQUISITOS

Acceso a internet estable con un mínimo de 2MB, de lo contrario perderás calidad de comunicación.

Audífonos, micrófono y cámara web (opcional), son necesarios para interactuar con el capacitador.

Confirma el presente correo.

En caso de que alguien quiera ingresar a la capacitación por medio de un celular es necesario que descargue la aplicación **Microsoft Teams** de Play Store (Android) o la App Store (iPhone).

DATOS DE ACCESO

Ingresar a través del siguiente enlace:

CURSO EN PLATAFORMA ENVIROCHEM ACADEMY

USUARIO: **46779218**

CONTRASEÑA: **46779218**

RECOMENDACIONES

observar nuestro video de como ingresar a la plataforma

[Cómo ingresar a la Plataforma Virtual](#)

Desconecta los equipos electrónicos que consumen datos (4G)

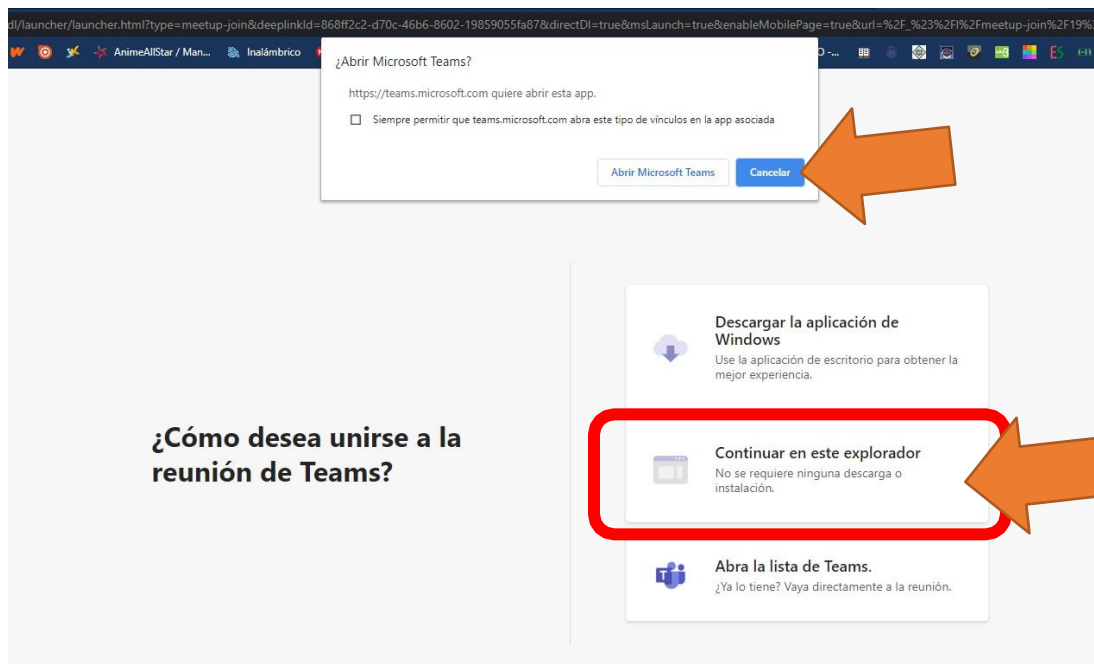
Ingresar a la sala haciendo clic en el enlace, unos minutos antes.

Ingresar tu nombre con el que te registraste en la lista.

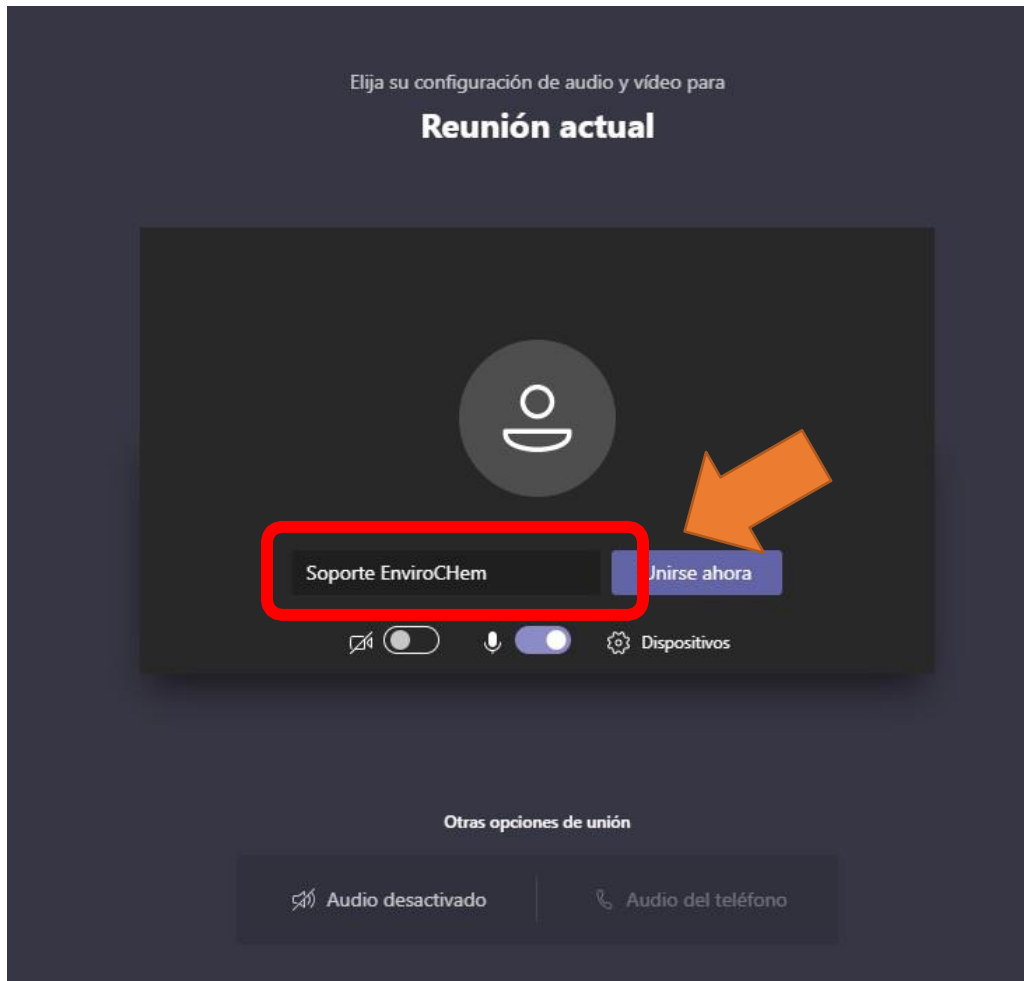
De tener algún inconveniente, comunicate con soporte técnico, los datos de contacto se encuentran al pie del correo.

¡TE ESPERAMOS, ÉXITOS EN TU CAPACITACIÓN!

PASO 2: Los dirigirá a una página web en su explorador, si usted cuenta con la aplicación puede elegir abrir Microsoft teams, en caso contrario quiera ingresar por la misma web dar en Cancelar y luego elegir la opción “Continuar en este explorador”.



PASO 3: Al poner en continuar en este explorador será redirigido a la siguiente pantalla, donde tendrá que poner su nombre completo como se registró en la lista y dar a unirse para ingresar a la sala de espera.



PASO 4: Finalmente si es la hora acordada para la capacitación esperar unos minutos en esta sala hasta que se le permita el pase a la transmisión en vivo.



GUIA DE INGRESO A MICROSOFT TEAMS

PASO 1: En el correo de invitación hacer click en el enlace.



Buen día; **JOSE LUIS SILVA RAMOS** ; gracias por dar este gran paso en tu formación. Estas invitado(a) a participar en el siguiente curso:

PRIMEROS AUXILIOS

Día: **miércoles, 19 de julio del 2023**

Hora: **Ingreso a partir de las 18:00 p.m.**

REQUISITOS

Acceso a internet estable con un mínimo de 2MB, de lo contrario perderás calidad de comunicación.

Audifonos, micrófono y cámara web (opcional), son necesarios para interactuar con el capacitador.

Confirma el presente correo.

En caso de que alguien quiera ingresar a la capacitación por medio de un celular es necesario que descargue la aplicación **Microsoft Teams** de Play Store (Android) o la App Store (iPhone).

DATOS DE ACCESO

Ingresar a través del siguiente enlace:

[CURSO EN PLATAFORMA ENVIROCHEM ACADEMY](#)

USUARIO: **46779218**

CONTRASEÑA: **46779218**

RECOMENDACIONES

observar nuestro video de como ingresar a la plataforma

[Cómo ingresar a la Plataforma Virtual](#)

Desconecta los equipos electrónicos que consumen datos (MB)

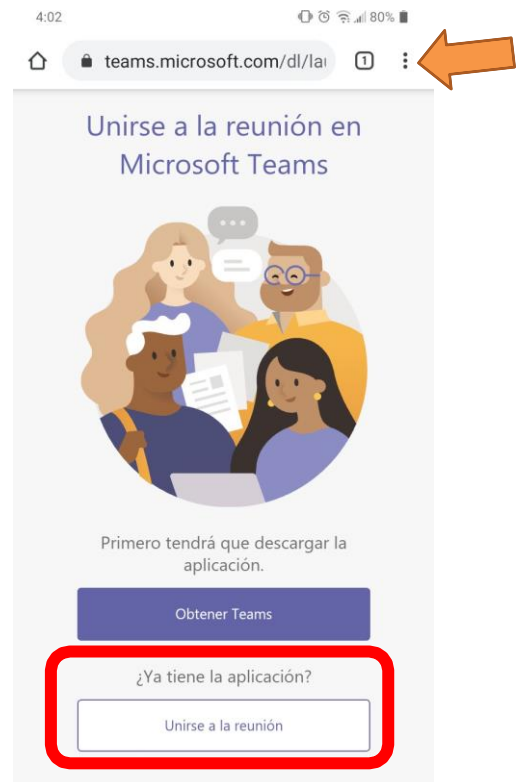
Ingresar a la sala haciendo clic en el enlace, unos minutos antes.

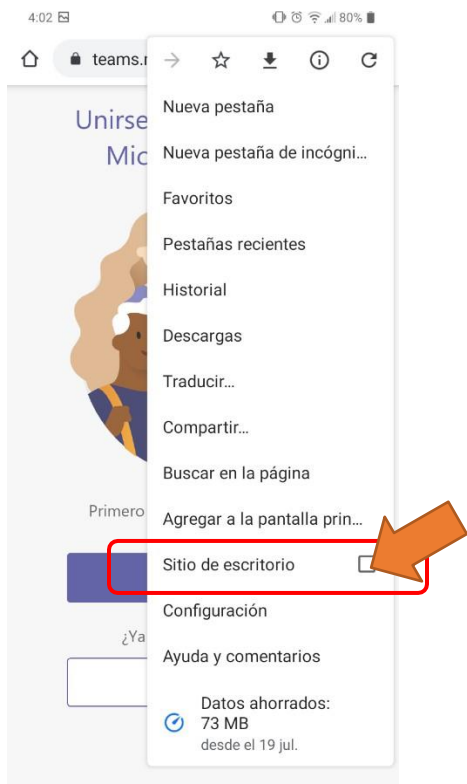
Ingresar tu nombre con el que te registraste en la lista.

De tener algún inconveniente, comunicate con soporte técnico, los datos de contacto se encuentran al pie del correo.

¡TE ESPERAMOS, ÉXITOS EN TU CAPACITACIÓN!

PASO 2: Si estás haciendo uso de un celular o tableta les mostrar el siguiente mensaje. Si cuenta con la app descargada en su celular podrá unirse de manera directa donde dice “Unirse a la reunión”. Caso contrario dar a los 3 puntos de explorador para mostrar las opciones.

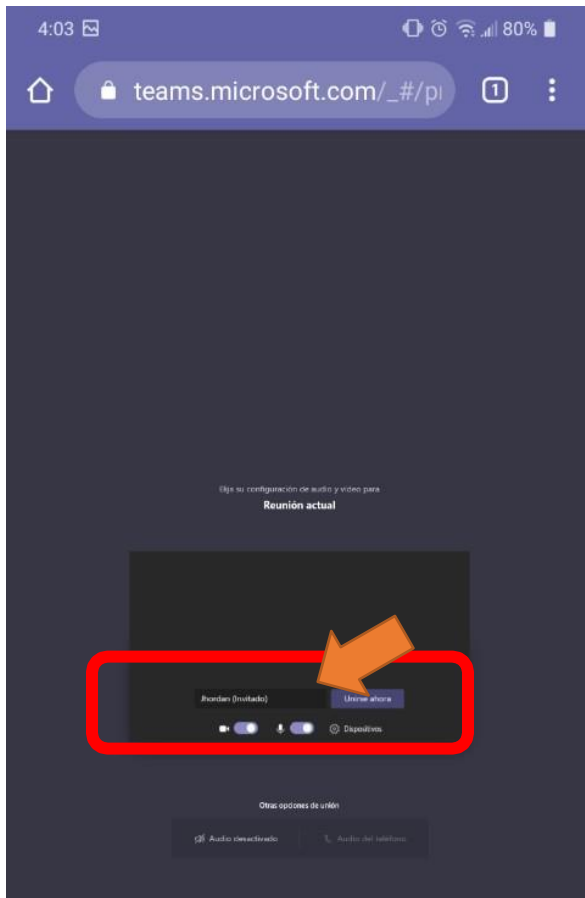




PASO 3: Elegir la opción sitio de escritorio y le permitirá ingresar mediante el explorador web a la igual manera que en la computadora.

PASO 4: Damos en continuar en este explorador y podremos ingresar a poner nuestro nombre para ingresar a la capacitación.





PASO 5: Al poner en continuar en este explorador será redirigido a la siguiente pantalla, donde tendrá que poner su nombre completo como se registró en la lista y dar a unirse para ingresar a la sala de espera.

PASO 6: Finalmente si es la hora acordada para la capacitación esperar unos minutos en esta sala hasta que se le permita el pase a la transmisión en vivo.

